


GUIDA ALLA SCELTA
BT EVO DL **EXT**

Impianto a conicità graduale
con connessione ad esagono esterno
normale e Switching Platform (SP)



BT EVO DL **EXT**























Impianto a conicità graduale
con connessione ad esagono esterno normale e Switching Platform (SP)


























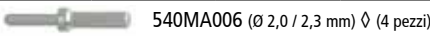





















A	B	C	D	E	F	
DIAMETRO DELL'IMPIANTO	DIAMETRO DEL NOCCIOLLO	PASSO DELLA SPIRA	DIAMETRO DELLA PUNTA	ALTEZZA DEL COLLO LISCIO	PIATTAFORMA	FILETTO DELLA VITE
3,3	2,7	0,55	2	0,7	3,4	M 1,8
3,3 SP	2,7	0,55	2	1,5	3,7	M 1,8
4	3,2	0,6	2,45	0,7	4,1	M 2,0
4 SP	3,2	0,6	2,45	1,5	4,6	M 2,0
5	4,0	0,75	2,95	0,7	5,0	M 2,0
5 SP	4,0	0,75	2,95	1,5	5,6	M 2,0













Tutte le dimensioni sono in millimetri

- Impianto a conicità graduale per l'inserimento guidato
- Concetto "Switching Platform" per rispettare i tessuti molli e preservare l'osso crestale
- La sigla DL indica che l'impianto è privo di dispositivo di montaggio, per consentire l'inserimento diretto e preciso
- Codifica colore per la protesica che consente una identificazione rapida e semplice ed un accoppiamento preciso e sicuro con l'impianto
- Marcatore laser del codice prodotto su tutti i componenti protesici





CARATTERISTICHE	DIAMETRO IMPLANTARE	Ø 3.3					Ø 3.3 SP				
		 H=8 mm Ø 3,3 mm	 H=9,5 mm Ø 3,3 mm	 H=11 mm Ø 3,3 mm	 H=12,5 mm Ø 3,3 mm	 H=14,5 mm Ø 3,3 mm	 H=8 mm Ø 3,3 mm	 H=9,5 mm Ø 3,3 mm	 H=11 mm Ø 3,3 mm	 H=12,5 mm Ø 3,3 mm	 H=14,5 mm Ø 3,3 mm
	CODICE	111EN33J	111EN33L	111EN33M	111EN33P	111EN33R	113EN33J	113EN33L	113EN33M	113EN33P	113EN33R
	DESCRIZIONE	3,3 X 8,5	3,3 X 10	3,3 X 11,5	3,3 X 13	3,3 X 15	3,3 X 8,5	3,3 X 10	3,3 X 11,5	3,3 X 13	3,3 X 15
	H	8,0	9,5	11,0	12,5	14,5	8,0	9,5	11,0	12,5	14,5
STRUMENTARIO	FRESE DA INVITO										
	FRESE PILOTA (L=39 mm) *										
	FRESE PILOTA (L=32,5 mm) •										
	STOP METALLICI PER FRESE PILOTA*		515NA005 (H=5,5 mm)					515NA006 (H=7 mm)			
	STOP METALLICI PER FRESE PILOTA (KIT)*										
	PIN DI PARALLELISMO										
	MISURATORE DI PROFONDITÀ										
	FRESE "PRO DRILL" (L=39 mm)		407HR270 (Ø 2,7 mm)					407HR300 (Ø 3 mm) ◇			
	FRESE "PRO DRILL" (L=32,5 mm)	 407HS300 (Ø 3 mm)									
	PROLUNGA PER FRESE										
	PREPARATORI DI SPALLA PER OSSO D1-D2		431HS330 (Ø 3,3 mm) ◇					431HS331 (Ø 3,3 mm) ◇			
	MASCHIATORI PER OSSO D1-D2	 463HR330 (Ø 3,3 mm) ◇									
	DRIVER PER INSERIMENTO IMPIANTI	 530HS010	530HS010 (L=32 mm) ◇				 530HS006	530HS006 (L=26 mm)			
	CHIAVI MANUALI	 530JD008 (L=7 mm)									
	CHIAVI DA MANIPOLO										
	DRIVER DIGITALI ES. 1,20	 530JD003 (L=5 mm)									
	DRIVER DIGITALI ES. 0,90										
ASTA DI GUIDA											
CHIAVE FISSA MANUALE											
CHIAVE FISSA 30° MANUALE											
CRICCHETTO REVERSIBILE DINAMOMETRICO											
KIT CHIRURGICO											








* Gli stop metallici devono essere utilizzati con le Frese da invito L=39 mm































































Ø 4.0							Ø 4.0 SP					
												
3EN33R	111ER40I	111ER40J	111ER40L	111ER40M	111ER40P	111ER40R	113ER40I	113ER40J	113ER40L	113ER40M	113ER40P	113ER40R
3 X 15	4,0 X 7	4,0 X 8,5	4,0 X 10	4,0 X 11,5	4,0 X 13	4,0 X 15	4,0 X 7	4,0 X 8,5	4,0 X 10	4,0 X 11,5	4,0 X 13	4,0 X 15
14,5	6,5	8,0	9,5	11,0	12,5	14,5	6,5	8,0	9,5	11,0	12,5	14,5
 401HS200 (Fresa a palla)												
 407HR200 (Ø 2,0 mm) ◇												
 407HS200 (Ø 2,0 mm)												
 515NA007 (H=8,5 mm)							 515NA008 (H=10 mm)					
 690NA004 ◇												
 540MA006 (Ø 2,0 / 2,3 mm) ◇ (4 pezzi)												
 540MA008 (1 pezzo) ◇												
 407HR270 (Ø 2,7 mm)			 407HR300 (Ø 3 mm) ◇			 407HR320 (Ø 3,25 mm) ◇						
 407HS300 (Ø 3 mm)						 407HS320 (Ø 3,25 mm)						
 520HS001 (Prolunga il gambo della fresa di 19 mm) ◇												
 431HS400 (Ø 4 mm) ◇				 431HS401 (Ø 4 mm) ◇								
 463HR400 (Ø 4 mm) ◇												
 530HS011 (L=32 mm) ◇												
 530JD009 (L=11 mm) ◇												
 530HS001 ◇												
 530JD004 (L=10 mm)			 530JD005 (L=14 mm) ◇									
 530JD011 (L=10 mm)						 530JD012 (L=13 mm) ◇						
 502MA002 ◇												
 502MA001												
 502MA003 ◇												
 501JD002 ◇												
613NA003												




























Ø 5.0						Ø 5.0 SP					
 H=6,5 mm Ø 5,0 mm	 H=8 mm Ø 5,0 mm	 H=9,5 mm Ø 5,0 mm	 H=11 mm Ø 5,0 mm	 H=12,5 mm Ø 5,0 mm	 H=14,5 mm Ø 5,0 mm	 H=6,5 mm Ø 5,0 mm	 H=8 mm Ø 5,0 mm	 H=9,5 mm Ø 5,0 mm	 H=11 mm Ø 5,0 mm	 H=12,5 mm Ø 5,0 mm	 H=14,5 mm Ø 5,0 mm
111EW50I	111EW50J	111EW50L	111EW50M	111EW50P	111EW50R	113EW50I	113EW50J	113EW50L	113EW50M	113EW50P	113EW50R
5,0 X 7,0	5,0 X 8,5	5,0 X 10	5,0 X 11,5	5,0 X 13	5,0 X 15	5,0 X 7,0	5,0 X 8,5	5,0 X 10	5,0 X 11,5	5,0 X 13	5,0 X 15
6,5	8,0	9,5	11,0	12,5	14,5	6,5	8,0	9,5	11,0	12,5	14,5

401HS201 (Fresa a lancia) ◊	
407HR230 (Ø 2,3 mm) ◊	
407HS230 (Ø 2,3 mm)	
515NA009 (H=11,5 mm)	515NA010 (H=13 mm)
	515NA011 (H=15 mm)

 407HR270 (Ø 2,7 mm)	 407HR300 (Ø 3 mm) ◊	 407HR320 (Ø 3,25 mm) ◊
 407HR400 (Ø 4 mm) ◊	 407HR420 (Ø 4,25 mm) ◊	
 407HS300 (Ø 3 mm)	 407HS320 (Ø 3,25 mm)	
 407HS400 (Ø 4 mm)	 407HS420 (Ø 4,25 mm)	

 431HS500 (Ø 5 mm) ◊	 431HS501 (Ø 5 mm) ◊
 463HR500 (Ø 5 mm) ◊	
 530HS007 (L=26 mm)	
 530JD010 (L=14 mm)	
 530JD006 (L=20 mm)	 530JD007 (L=30 mm)

PIATTAFORMA	TIPOLOGIA	EN				
	DIAMETRO IMPLANTARE	Ø 3.3 - Ø 3.3 SP		Ø		
TRADIZIONALI	VITI DI GUARIGIONE	 201EN2A0 (Svasatura 4,5 H=2 mm) 201EN3A0 (Svasatura 4,5 H=3 mm) 201EN4A0 (Svasatura 4,5 H=4 mm) 201EN6A0 (Svasatura 4,5 H=6 mm)	 201ER2A0 (Svasatura 5,0 H=2 mm) 201ER3A0 (Svasatura 5,0 H=3 mm) 201ER4A0 (Svasatura 5,0 H=4 mm) 201ER6A0 (Svasatura 5,0 H=6 mm)			
	TRANSFER CON CAPPETTA	 320EN0A0 ◊				
	TRANSFER PICK-UP	 319EN0A0 (Non rotante)* 319EN0RO (Rotante)*				
	ANALOGHI DA GESSO	 301EN0A0				
	MONCONI DRITTI	 220EN1A0 (Svasatura 4,5 H=1 mm) • 220EN2A0 (Svasatura 4,5 H=2 mm) •	 220EN3A0 (Svasatura 4,5 H=3 mm) •  220EN4A0 (Svasatura 4,5 H=4 mm) •	 220ER2A1 (Svasatura 5,0 H=2 mm) •  220ER4A0 (Svasatura 5,0 H=4 mm) •		
	MONCONI ANGOLATI			 220ER2D0 (15° H=2 mm) •  220ER4D0 (15° H=4 mm) •		
	MONCONI PROVVISORI	 210EN2A0 (Non rotante) • 210EN2RO (Rotante) •				
	MONCONI ESTETICI	 219EN0A0 •				
	BASI IN ORO	 245EN1A0 (Non rotante) • 245EN1RO (Rotante) •				
	CALCINABILI	 205EN1A1 (Non rotante) • 205EN1A0.10 (Non rotante - 10 pezzi) •	 205EN1R1 (Rotante) • 205EN1R1.10 (Rotante - 10 pezzi) •	 205ER2A0 205ER2A0.		
	BASI IN TITANIO PER ZIRCONIA					
	BASI IN TITANIO PER ZIRCONIA CON CALCINABILI					
	MONCONE FRESABILE					
ATTACCO A PALLA	MONCONI DRITTI	SPHERO BLOCK NORMO SFERA Ø 2,5	 002K0R331R (H=1 mm) • 002K0R332R (H=2 mm) •	 002K0R333R (H=3 mm) • 002K0R334R (H=4 mm) •	SPHERO BLOCK NORMO SFERA Ø 2,5	 002TRE37 002TRE37
		SPHERO BLOCK MICRO SFERA Ø 1,8	 003K0R331R (H=1 mm) • 003K0R332R (H=2 mm) •	 003K0R333R (H=3 mm) • 003K0R334R (H=4 mm) •	SPHERO BLOCK MICRO SFERA Ø 1,8	 003TRE37 003TRE37
		SPHERO FLEX SFERA Ø 2,5	 109K0R331R (H=1 mm) • 109K0R332R (H=2 mm) •	 109K0R333R (H=3 mm) • 109K0R334R (H=4 mm) •	SPHERO FLEX SFERA Ø 2,5	 109TRE37 109TRE37
	CHIAVE MANUALE					
ACCESSORI	VITI DI RITENZIONE IN TITANIO	 690NA012				
	VITI DI RITENZIONE IN ORO	 690NA018				
	VITI PER TRANSFER PICK-UP	 690NA014 (L=18 mm)	 690NA039 (L=13 mm)			
	RICAMBIO CAPPETTE TRANSFER					
STRUMENTARIO	DRIVER DIGITALI ES. 1,20	 530JD003 (L=5 mm)	 530JD004 (L=10 mm)			
	DRIVER DIGITALI ES. 0,90					
	DRIVER PER MANIPOLO ES. 1,20					
	DRIVER PER MANIPOLO ES. 0,90					
LOCATOR	TRANSFER DIRETTO					
	ANALOGO					
	MONCONI DRITTI					
	CAPPETTE RITENTIVE (KIT)					
	CORE TOOL "3 IN 1"					
LARGE (OPZIONALE)	DIAMETRO IMPLANTARE	solo per Ø 3.3 SP			solo	
	VITI DI GUARIGIONE	 202EN4A0 (Svasatura 4,7 H=4 mm)				
	TRANSFER PICK-UP CON VITE	 321EN0A0 (Non rotante) • 321EN0RO (Rotante) •				
	ANALOGO	 302EN0A0				
	MONCONI DRITTI	 221EN4A0 (H= 4 mm) •				
	CALCINABILI	 206EN1A0 (Non rotante) • 206EN1RO (Rotante) •				

ER			EW					
4.0 - Ø 4.0 SP			Ø 5.0 - Ø 5.0 SP					
201ER8A0 (Svasatura 5,0 H=8 mm)	201ER4A2 (Svasatura 7,5 H=4 mm)			201EW2A0 (Svasatura 6,0 H=2 mm)	201EW8A0 (Svasatura 6,0 H=8 mm)			
201ER4A1 (Svasatura 6,0 H=4 mm)	201ER6A2 (Svasatura 7,5 H=6 mm)			201EW3A0 (Svasatura 6,0 H=3 mm)	201EW2A1 (Svasatura 7,5 H=2 mm)			
201ER6A1 (Svasatura 6,0 H=6 mm)	201ER8A2 (Svasatura 7,5 H=8 mm)			201EW4A0 (Svasatura 6,0 H=4 mm)	201EW4A1 (Svasatura 7,5 H=4 mm)			
201ER8A1 (Svasatura 6,0 H=8 mm)				201EW6A0 (Svasatura 6,0 H=6 mm)	201EW6A1 (Svasatura 7,5 H=6 mm)			
320ER0A1 ◊					320EW0A1 ◊			
319ER0A0 (Non rotante)*					319EW0A0 (Non rotante)*			
319ER0R0 (Rotante)*					319EW0R0 (Rotante)*			
301ER0A1					301EW0A0			
220ER2A3 (Svasatura 6,0 H=2 mm)	220ER2A2 (Svasatura 7,5 H=2 mm)			220EW2A2 (Svasatura 5,5 H=2 mm)	220EW2A3 (Svasatura 7,5 H=2 mm)			
220ER4A1 (Svasatura 6,0 H=4 mm)	220ER4A2 (Svasatura 7,5 H=4 mm)			220EW4A2 (Svasatura 5,5 H=4 mm)	220EW4A3 (Svasatura 7,5 H=4 mm)			
220ER2F0 (25° H=2 mm)	220ER6F0 (25° H=6 mm)							
220ER4F0 (25° H=4 mm)								
210ER2A0 (Non rotante)					219EW0A0			
210ER2A1 (Rotante)								
219ER0A0								
245ER1A0 (Non rotante)				245EW1A0 (Non rotante)				
245ER1R0 (Rotante)				245EW1R0 (Rotante)				
(Non rotante)	205ER2A1 (Rotante)			205EW2A0 (Non rotante)	205EW2A1 (Rotante)			
10 (Non rotante - 10 pezzi)	205ER2A1.10 (Rotante - 10 pezzi)			205EW2A0.10 (Non rotante - 10 pezzi)	205EW2A1.10 (Rotante - 10 pezzi)			
236ER0A0 (Non rotante)								
236ER0A1 (Rotante)								
237ER0A0 (Non rotante)								
237ER0A1 (Rotante)								
230ER0A0								
51R (H=1 mm)	002TRE3753R (H=3 mm)	002TRE3755R (H=5 mm)	SPHERO BLOCK NORMO		002TRE51R (H=1 mm)	002TRE53R (H=3 mm)	002TRE55R (H=5 mm)	
52R (H=2 mm)	002TRE3754R (H=4 mm)	002TRE3756R (H=6 mm)	SFERA Ø 2,5		002TRE52R (H=2 mm)	002TRE54R (H=4 mm)	002TRE56R (H=6 mm)	
51R (H=1 mm)	003TRE3753R (H=3 mm)	003TRE3755R (H=5 mm)	SPHERO BLOCK MICRO		003TRE51R (H=1 mm)	003TRE53R (H=3 mm)	003TRE55R (H=5 mm)	
52R (H=2 mm)	003TRE3754R (H=4 mm)	003TRE3756R (H=6 mm)	SFERA Ø 1,8		003TRE52R (H=2 mm)	003TRE54R (H=4 mm)	003TRE56R (H=6 mm)	
51R (H=1 mm)	109TRE3753R (H=3 mm)	109TRE3755R (H=5 mm)	SPHERO FLEX		109TRE51R (H=1 mm)	109TRE53R (H=3 mm)	109TRE55R (H=5 mm)	
52R (H=2 mm)	109TRE3754R (H=4 mm)	109TRE3756R (H=6 mm)	SFERA Ø 2,5		109TRE52R (H=2 mm)	109TRE54R (H=4 mm)	109TRE56R (H=6 mm)	
771CEF								
690NA013								
690NA019								
690NA015 (L=18 mm)		690NA016 (L=13 mm)						
690NA029 (3 pezzi)								
	530JD005 (L=14 mm)		530JD006 (L=20 mm)		530JD007 (L=30 mm)			
530JD011 (L=10 mm)			530JD012 (L=13 mm)					
530HS004 (L=22 mm)			530HS005 (L=30 mm)					
530HS002 (L=22 mm)			530HS003 (L=30 mm)					
		321NA0A0						
		301NA0A0						
260ER1A0 (H=1 mm)	260ER3A0 (H=3 mm)	260ER5A0 (H=5 mm)		260EW1A0 (H=1 mm)	260EW3A0 (H=3 mm)	260EW5A0 (H=5 mm)		
260ER2A0 (H=2 mm)	260ER4A0 (H=4 mm)	260ER6A0 (H=6 mm)		260EW2A0 (H=2 mm)	260EW4A0 (H=4 mm)	260EW6A0 (H=6 mm)		
690NA005.04		690NA007.04		690NA009.04		690NA0010.04		
690NA006.04		690NA008.04						
	502MA004							

per Ø 4.0 SP

202ER4A0 (Svasatura 5,6 H=4 mm)
321ER0A0 (Non rotante) • 321ER0R0 (Rotante) •
302ER0A0
221ER4A0 (H= 4 mm) •
206ER2A0 (Non rotante) • 206ER2A1 (Rotante) •



Ci impegniamo per essere il riferimento dei professionisti dell'implantologia in ogni paese del mondo, sviluppando partnership basate sulla fiducia, guidate dal rispetto e finalizzate a raggiungere obiettivi comuni.

Scoprite come cresciamo quotidianamente su www.bioteconline.com

CE Prodotti a marchio CE.

Sistema di qualità certificato UNI EN ISO 9001/2008 e UNI EN ISO 13485/2004, conforme a Direttiva 93/42/CEE e s.m.i.

